

Trésorier Général de la FIJ



JUDO
CONGRÈS ORDINAIRE
BUDAPEST
11 juin 2025



Dr. Naser Al Tamimi
Trésorier Général de la FIJ



Trésorier Général de la FIJ



JUDO
CONGRÈS ORDINAIRE
BUDAPEST
11 juin 2025

**CROISSANCE
EXPONENTIELLE**

DEPUIS 2007

Le département financier contribue à la croissance exponentielle de la FIJ depuis 2007 (18 ans).

**BONNE
DIRECTION**

LÀ OÙ C'EST NÉCESSAIRE

Les moyens financiers sont dirigés vers les secteurs qui en ont le plus besoin : promotion et développement du sport, conservation des talents et compétences, dons aux fédérations membres, dépenses liées aux compétitions, etc.

**EFFORTS
CONTINUS**

ÉQUIPE DE LA FIJ

Croissance considérable et gestion de crise grâce aux efforts incessants du Président, des membres du CE, des membres de l'équipe de la FIJ et du Trésorier.

CROISSANCE DE LA FIJ





GESTION FINANCIÈRE

La gestion financière de la FIJ se concentre sur l'allocation efficace du fonds de roulement, la mise en œuvre de stratégies de gestion des risques, l'évaluation et la communication des performances financières, la gestion des comptes débiteurs et créditeurs et la réalisation d'audits pour assurer une prise de décision financière optimale et la conformité réglementaire.

GESTION DU FONDS DE ROULEMENT

Notre stratégie de gestion du fonds de roulement vise à maintenir un équilibre optimal entre les actifs et les passifs actuels, ce qui se traduit par une amélioration des flux de trésorerie et une intégrité financière renforcée pour la poursuite des activités, des opérations et des opportunités de croissance de la FIJ.



Gestion des flux de trésorerie



Budgétisation et prévisions



Gestion des comptes clients



Gestion des comptes fournisseurs

AUDIT

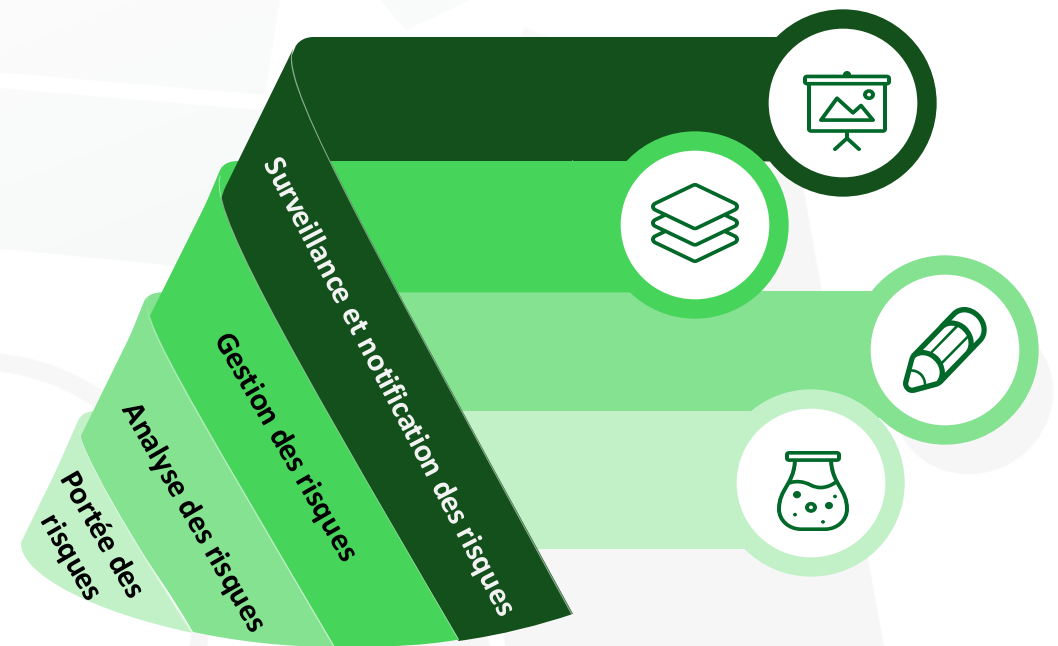
Grâce à des rapports et des analyses réguliers, les processus d'audit de la FIJ garantissent l'exactitude et la fiabilité des informations financières tout en identifiant les problèmes potentiels liés à la conformité, à l'efficacité et à l'alignement des objectifs financiers, soutenant ainsi un environnement de contrôle solide.

- ✓ Les processus d'audit de la FIJ facilitent la communication cohérente des informations financières, améliorant ainsi la transparence et la responsabilité au sein de l'organisation.
- ✓ Les processus d'audit détectent les problèmes potentiels de conformité et les inefficacités, contribuant ainsi à maintenir le respect de la réglementation et à optimiser les opérations financières.
- ✓ Les audits de la FIJ soutiennent les objectifs financiers de l'organisation, en garantissant que les ressources sont allouées efficacement et conformément aux objectifs stratégiques.



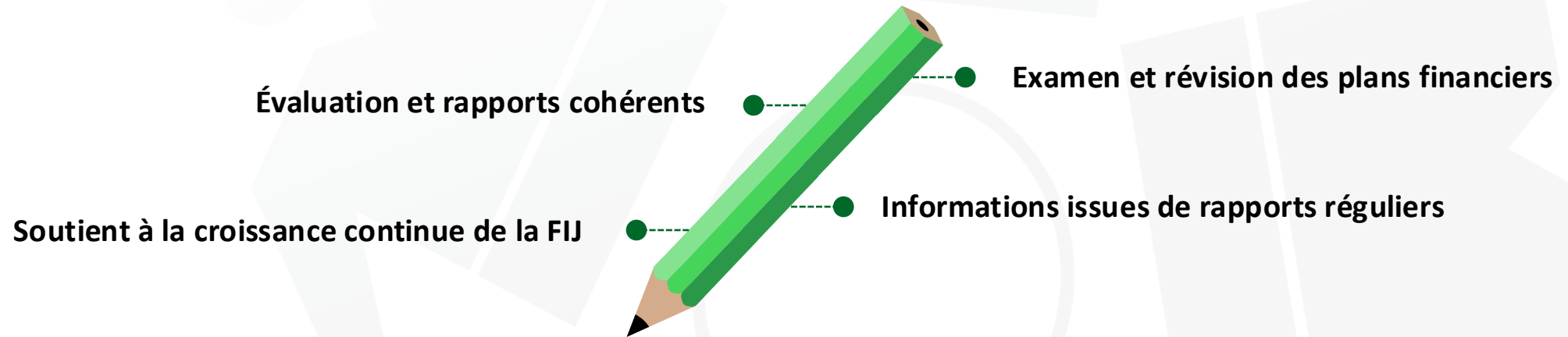
GESTION ET ANALYSE DES RISQUES

Notre gestion et analyse des risques se concentrent sur la surveillance continue de la situation financière, la résolution rapide des problèmes éventuels, l'optimisation des actifs et le maintien d'une solide intégrité financière.



ÉVALUATION ET REPORTING

Nous donnons la priorité à l'évaluation et à l'établissement de rapports cohérents sur nos performances financières. L'examen et la révision des plans financiers sur la base des informations obtenues grâce à des rapports réguliers nous permettent de définir la stratégie financière appropriée pour soutenir la croissance continue de la FIJ.




Trésorier Général de la FIJ



JUDO
CONGRÈS ORDINAIRE
BUDAPEST
11 juin 2025

FINANCES EN 2024



25,9 millions \$



26,6 millions \$

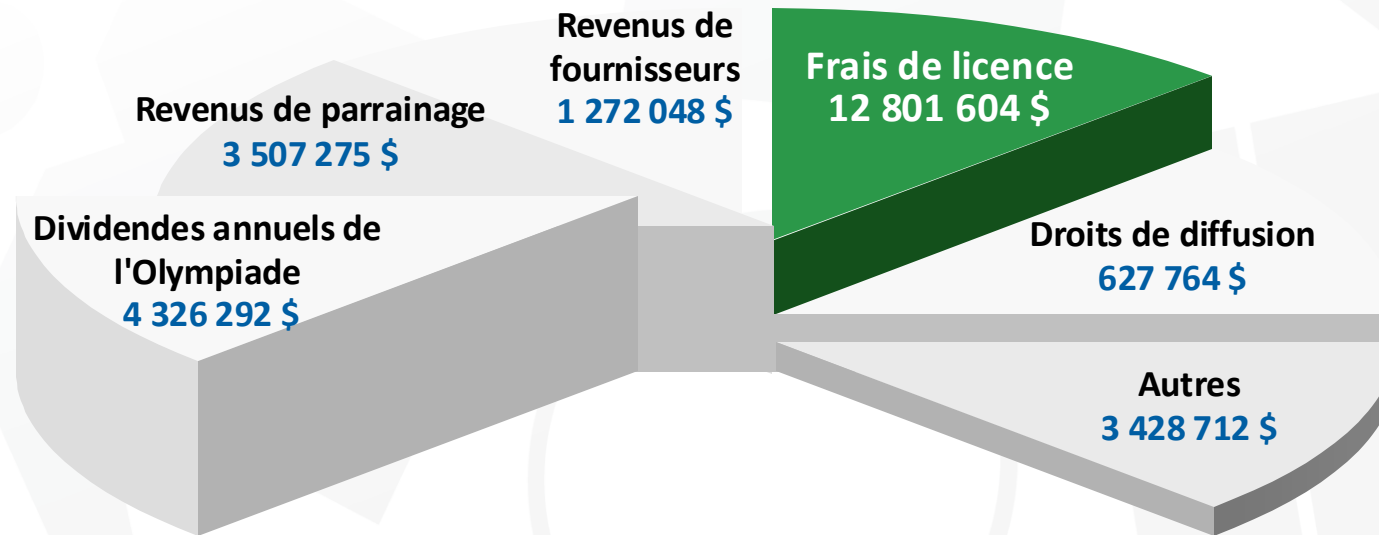


-1,2 million \$



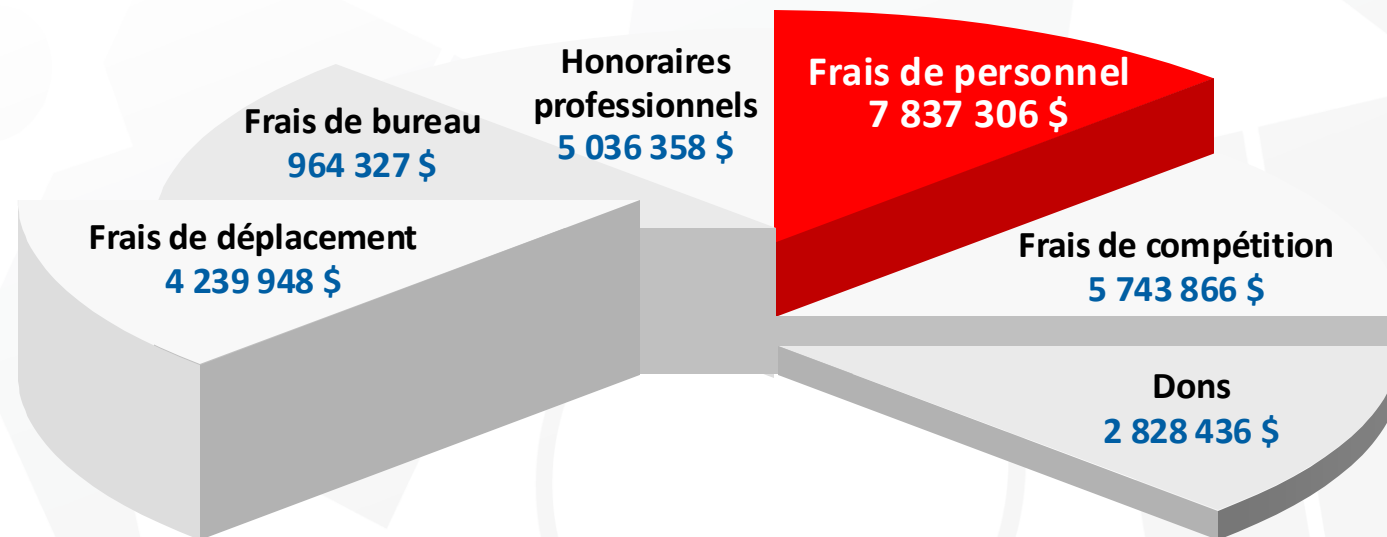
REVENUS EN 2024

25 963 695 USD

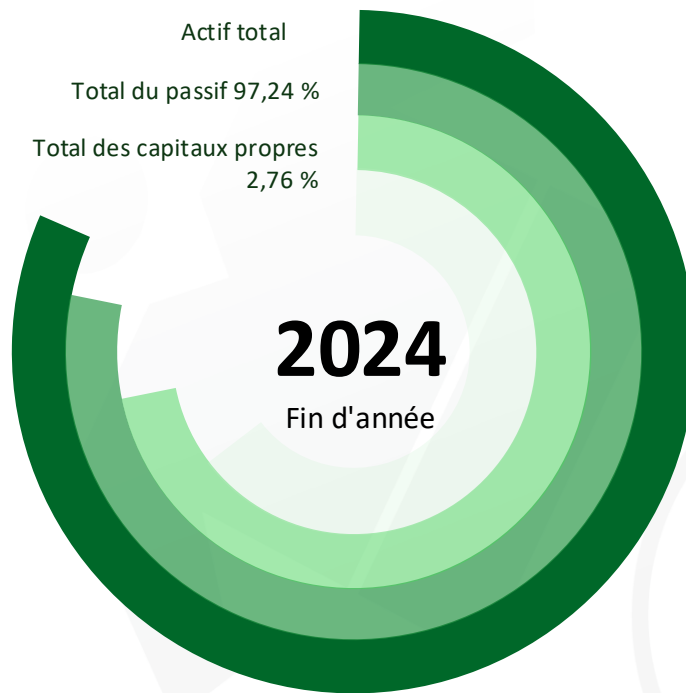


DÉPENSES EN 2024

26 654 360 USD



BILAN DE L'EXERCICE CLOS EN 2024



TOTAL DES ACTIFS

18 347 438 USD

TOTAL DU PASSIF

17 841 458 USD

TOTAL DES CAPITAUX PROPRES

505 980 USD

Trésorier Général de la FIJ



JUDO
CONGRÈS ORDINAIRE
BUDAPEST
11 juin 2025

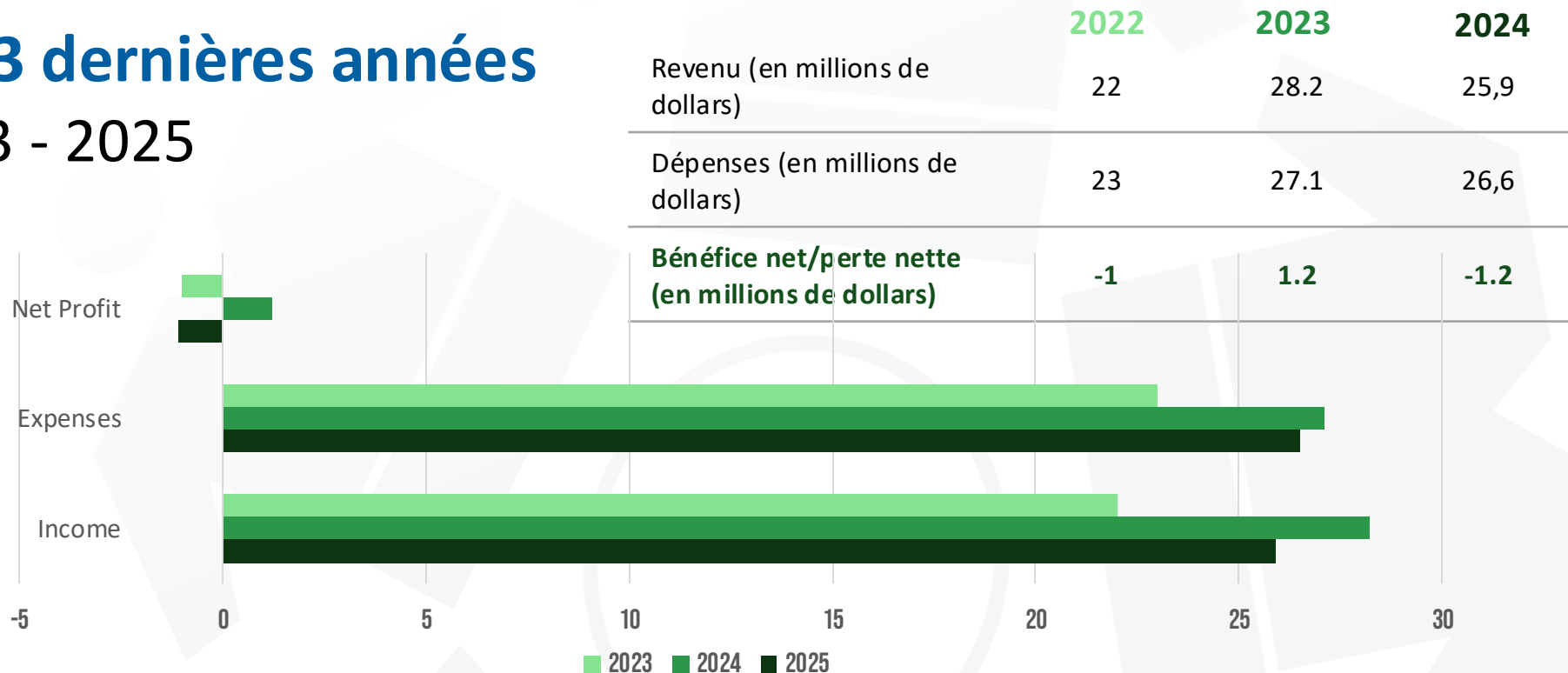
2025 TOTAL DES FONDS

26 304 104 USD



FINANCES DE LA FIJ : SYNTHÈSE DES BÉNÉFICES ET DES CHARGES

Les 3 dernières années 2023 - 2025



BILAN FINANCIER DE LA FIJ : SYNTHÈSE

Nous avons renforcé notre situation financière en augmentant régulièrement notre actif total et en maintenant des capitaux propres positifs, démontrant une résilience et une croissance stratégique.

Ces 2 dernières années

2023 - 2024

| Année | 2023 | 2024 |
|---|------|------|
| Total des actifs (en millions de dollars) | 15.3 | 18.3 |
| Total du passif (en millions de dollars) | 13.5 | 17.8 |
| Total des capitaux propres (en millions de dollars) | 1.76 | 0.50 |